

Data

Utilizzatore

Timbro ditta

Responsabile

Misure carrozzina

Larghezza sedile (LS)	<input type="checkbox"/> 33	<input type="checkbox"/> 36	<input type="checkbox"/> 39	<input type="checkbox"/> 42	<input type="checkbox"/> 45	<input type="checkbox"/> 48
Profondità sedile (PS)	<input type="checkbox"/> 35	<input type="checkbox"/> 37,5	<input type="checkbox"/> 40	<input type="checkbox"/> 42,5	<input type="checkbox"/> 45	<input type="checkbox"/> 47,5
Distanza pedana (DP)	<u>(Distanza tela sedile - piatto pedana)</u> ATTENZIONE! Altezza anteriore minimo 4 cm. maggiore della DISTANZA PEDANA					
Assetto	☆ Standard		<input type="checkbox"/> Prudente	<input type="checkbox"/> Attivo	<input type="checkbox"/> Estremo	
Altezza schienale (TS)	Val.Standard 36(min 30-max 54)					
Crociera (nera)	☆ Singola		<input type="checkbox"/> Doppia (Non larghezze sedile 33-36)			
ALTEZZA ANTERIORE	(STD 49)		- ALTEZZA POSTERIORE (STD 44)			

SAFETY

- Sistema di ancoraggio a 4 punti per fissaggio carrozzina
NON DISPONIBILE CON: Telaio in alluminio DYNAMIC 2.0 - Telaio posteriore in Titanio T MAX



08654 150,00

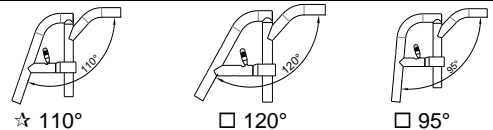
Telaio posteriore

Telaio in alluminio		☆ Telaio standard in alluminio - Stesso colore del telaio anteriore La profondità seduta effettiva misurata da inizio tela sedile a tubo schienale risulta maggiorata di 1 cm campanatura ☆ 0° <input type="checkbox"/> 1,5° <input type="checkbox"/> 3°	
		○ Telaio in alluminio DYNAMIC 2.0 - (SOLO COLORE NERO) La profondità seduta effettiva misurata da inizio tela sedile a tubo schienale risulta maggiorata di 1,5 cm Schienale regolabile in inclinazione (±9°) Esclude l'installazione del: Freno a tamburo per accompagnatore - Sistema di ancoraggio a 4 punti per fissaggio carrozzina campanatura ☆ 0° <input type="checkbox"/> 1,5° <input type="checkbox"/> 2° <input type="checkbox"/> 4°	09955 250,00
Telaio titanio TMAX		○ Telaio posteriore in Titanio T MAX La profondità seduta effettiva misurata da inizio tela sedile a tubo schienale risulta maggiorata di 1 cm Spazzolato non verniciato Riduzione del peso circa 250gr Esclude l'installazione del: Sistema di ancoraggio a 4 punti per fissaggio carrozzina campanatura ☆ 0° <input type="checkbox"/> 1,5° <input type="checkbox"/> 3°	03940 300,00


Telaio anteriore

- Telaio corto - Ideale con Profondità sedile (PS) 35 - 37,5
- Telaio medio - Ideale con Profondità sedile (PS) 40 - 42,5
- Telaio lungo - Ideale con Profondità sedile (PS) 45 - 47,5

Angolo Telaio



- Telaio anteriore elevabile, girevole ed estraibile
Completo di appoggiapiedi in plastica con fascia ferma talloni
(non disponibile per larghezza 33)
Distanza pedana minima possibile 25cm.



09730 200,00

Colore telaio (in alluminio)

- | | | | | |
|--|---|--|--|--|
| ☆ Nero opaco | <input type="checkbox"/> Nero lucido (Disponibile fino a Aprile 2020) | | | |
| <input type="checkbox"/> Argento brillante | <input type="checkbox"/> Antracite brillante | <input type="checkbox"/> Azzurro brillante | <input type="checkbox"/> Blu china brillante | |
| <input type="checkbox"/> Fuxia brillante | <input type="checkbox"/> Arancio brillante | <input type="checkbox"/> Lime brillante | <input type="checkbox"/> Bianco perlato | <input type="checkbox"/> Rosso brillante |

Colour set: Ruote posteriori e forcelle anteriori - Abbinabile solo con: Ruote posteriori Superleggera Standard Progeo

☆ Nero	22" 24" 25" 26"	
○ Argento brillante	22" 24"	00833 100,00
○ Antracite brillante	24"	00833 100,00
○ Arancio brillante	22" 24"	00833 100,00
○ Fuxia brillante	22" 24"	00833 100,00
○ Azzurro brillante	22" 24"	00833 100,00
○ Rosso brillante	22" 24"	00833 100,00
○ Lime brillante	22" 24"	00833 100,00
○ Bianco perlato	24"	00833 100,00







Data	Commissa	Italia Utilizzatore	Indirizzo
------	----------	------------------------	-----------

Ruote anteriori			
<input checked="" type="checkbox"/> 5" Piena Soft			
<input type="checkbox"/> 4" Piena Soft			
<input type="checkbox"/> 3" Sport			
<input type="checkbox"/> 6" Piena Soft	Non disponibile con angolo telaio 95°		
<input type="checkbox"/> 6" Pneumatica	Non disponibile con angolo telaio 95°		
<input type="checkbox"/> 7" Piena Soft	Non disponibile con angolo telaio 95°		
<input type="radio"/> 3" Active Soft (larga)	(Cerchio in lega di alluminio)	06824	100,00
<input type="radio"/> 4" Active Sport (stretta)	(Cerchio in lega di alluminio)	01398	100,00
<input type="radio"/> 4" Active Soft (larga)	(Cerchio in lega di alluminio)	03943	100,00
<input type="radio"/> 5" Active Soft (larga)	(Cerchio in lega di alluminio)	07518	100,00

Ruote posteriori			
<input checked="" type="checkbox"/> 24" Superleggera Standard Progeo			
<input type="checkbox"/> 22" Superleggera Standard Progeo			
<input type="checkbox"/> 25" Superleggera Standard Progeo	(solo colore nero)		
<input type="checkbox"/> 26" Superleggera Progeo	(solo colore nero)		
<input type="radio"/> 24" ULTRALEGGERA PROGEO KEY SPORT	Riduzione del peso circa 450gr.	04383	700,00
<input type="radio"/> 24" Superleggera "Spinergy LX"		01685	700,00
<input type="radio"/> 24" Superleggera "Spinergy LXL"	<input type="checkbox"/> Raggi bianchi e mozzo nero <input type="checkbox"/> Raggi e mozzo neri	07846	700,00
<input type="radio"/> 25" Superleggera "Spinergy LX"		02101	700,00
<input type="radio"/> 25" Superleggera "Spinergy LXL"	<input type="checkbox"/> Raggi bianchi e mozzo nero	07847	700,00
<input type="radio"/> 26" Superleggera "Spinergy LX"		02102	700,00
<input type="radio"/> 24" Fuoristrada (corrimano in alluminio nero)		01392	180,00
<input type="radio"/> 22" con freno a tamburo per accompagnatore (corrimano in alluminio nero)	Disponibile solo con campanatura 0° Non disponibile con Telaio Dynamic 2.0	03385	290,00
<input type="radio"/> 24" con freno a tamburo per accompagnatore (corrimano in alluminio nero)	Disponibile solo con campanatura 0° Non disponibile con Telaio Dynamic 2.0	03384	290,00
<input type="radio"/> Monoguida per emplegici - (ruote da 24" corrimano in alluminio copertone alta pressione liscio) - campanatura 0°	<input type="radio"/> Destra <input type="radio"/> Sinistra	02103	320,00

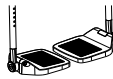
Copertura ruota posteriore			
<input checked="" type="checkbox"/> Liscio Alta Pressione	(22"-24"-25"-26")		
<input type="checkbox"/> Tassellato Alta Pressione	(24")		
<input type="radio"/> Marathon Plus	(24"-25")	con protezione anti foratura	01669 50,00
<input type="radio"/> Copertura piena Kik Mako - Colore Nero	(24")		01041 100,00
<input type="radio"/> Copertura piena Kik Mako - Colore Grigio	(24")		01751 100,00
<input type="radio"/> Copertura piena - Colore Grigio	(22")		04181 80,00

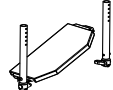
Cerchi di spinta - Distanza ruota			
	★ 3 cm	<input type="checkbox"/> 4 cm	
<input checked="" type="radio"/> Alluminio	(22"-24"-25"-26")		
<input type="radio"/> Alluminio Nero SOFT-TOUCH	(24"-25")	(Corrimano 24", su ruota da 25" viene installato con distanziali)	09170 100,00
<input type="radio"/> Acciaio cromato	(24"-25")	(Corrimano 24", su ruota da 25" viene installato con distanziali)	01684 120,00
<input type="radio"/> Titanio	(24"-25")	(Corrimano 24", su ruota da 25" viene installato con distanziali)	00016 220,00
<input type="radio"/> Ultra Grepp	(24"-25")	(Corrimano 24", su ruota da 25" viene installato con distanziali)	00017 250,00
<input type="radio"/> Max Grepp	(24"-25")	(Corrimano 24", su ruota da 25" viene installato con distanziali)	00834 280,00
<input type="radio"/> Ergo Para	(24")		00632 280,00
<input type="radio"/> SURGE LT	(24"-25")	Profilo ovale con inserto in gomma	06427 290,00
<input type="radio"/> Timone (24")	(24")		00693 160,00
<input type="radio"/> Anello anti scivolo in silicone applicabile su cerchio in alluminio		Disponibile per misure da (22" - 24" - 26")	04050 130,00

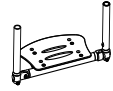
Freni			
<input checked="" type="checkbox"/> Freno leva curva da spingere			
<input type="checkbox"/> Freno leva dritta da spingere			
<input type="checkbox"/> Freno leva dritta da tirare			
<input type="radio"/> Freno Sport			06428 100,00
<input type="radio"/> Freno con leva prolungata da spingere			01949 50,00
<input type="radio"/> Freno con leva prolungata da tirare			03372 50,00

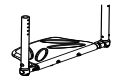
Data _____ Italia _____
 Compressa _____ Utilizzatore _____
 Indirizzo _____

Pedana (Non disponibile con Telaio anteriore elevabile, girevole ed estraibile) - Vedi Tabelle di Riferimento N°3

- Pedana sdoppiata in plastica, regolabile in inclinazione
 Non disponibile con Telaio anteriore elevabile, girevole ed estraibile
 Distanza pedana minima possibile 27cm. 2/3 interna 2/3 esterna
 

- Pedana unica alzabile regolabile in profondità e inclinazione
 Non disponibile con Telaio anteriore elevabile, girevole ed estraibile
 Distanza pedana minima possibile 26cm. interna 2/3 interna esterna
 


- Pedana unica alzabile in alluminio regolabile in profondità e inclinazione
 Non disponibile con Telaio anteriore elevabile, girevole ed estraibile
 Distanza pedana minima possibile 26cm. interna 2/3 interna 2/3 esterna esterna
 

- Pedana unica in carbonio alzabile, regolabile in inclinazione e girevole
 Non disponibile con Telaio anteriore elevabile, girevole ed estraibile
 Distanza pedana minima possibile 26cm. interna esterna
 
03291 **220,00**

Protezione vestiario


- Protezione vestiario - FISSA**
- Parafango in ABS
 - Protezione dritta ABS
 - Parafango Carbonio
 - Protezione dritta Carbonio
- 
- 03946 **250,00**
08918 **250,00**
- Protezione vestiario - ESTRAIBILE**
- Parafango estraibile in ABS
 - Protezione estraibile dritta in ABS
 - Parafango estraibile in carbonio
 - Protezione estraibile dritta in carbonio
- 
- 08921 **100,00**
08921 **100,00**
08919 **350,00**
08920 **350,00**

Braccioli


- Braccioli Tubolari (Girevoli estraibili regolabili in altezza)
 - Supporto standard (Non con telaio Dynamic)
 - Supporto in acciaio con aggancio di sicurezza

04828 **140,00**
00694 **200,00**


- Braccioli estraibili CON protezione vestiario integrata**


 Braccioli Desk PROGEO (Estraibili regolabili in altezza)
 Non disponibile con Telaio Dynamic 2.0 + campanatura 4°
 

09956 **180,00**

- Braccioli Flip-up Regolabili in altezza e lunghezza - Alzabili, girevoli estraibili
 

01675 **180,00**

- Braccioli estraibili con protezione dritta in ABS
 

08881 **180,00**
- Braccioli estraibili con protezione dritta in Carbonio
 

08882 **360,00**

- Tipo imbottitura da montare sul bracciolo scelto**

 - Imbottitura STANDARD
 - Imbottitura avvolgente (30x6 cm.)

04104 **50,00**

Rehateam s.r.l. Vicolo Negrelli, 5 - 31040 Castagnole di Paese (TV) - Tel. +39.0422.484657 / +39.0422.480387 - Fax +39.0422.484661 / +39.0422.484684
 P.IVA IT 03182520266 - C.C.I.A.A. TV n. 225687 - Iscr. Trib. TV n. 41690 Capitale Sociale I.V. Euro 100.000,00

Email: info@rehateamprogeo.com - web: http://www.rehateamprogeo.com

Data	Commissa	Italia Utilizzatore	Indirizzo
------------	----------------	------------------------------	-----------------

Accessori

<input type="checkbox"/> Imbottitura paracolpi telaio anteriore	07058	40,00
<input type="checkbox"/> Patella di raccordo schienale/tela sedile	10241	15,00
<input type="checkbox"/> Borsello portaoggetti removibile (con aggancio rapido)	09811	100,00

Optional 1

<input type="checkbox"/> Ruote ascensore	00836	120,00
<input type="checkbox"/> Ruota antiribaltamento con aggancio rapido		
<input type="checkbox"/> (rotazione all'interno per ridurre l'ingombro)		
<input type="checkbox"/> Destra	00023	100,00
<input type="checkbox"/> Sinistra	00024	100,00
<input type="checkbox"/> Aiuto ribaltamento		
<input type="checkbox"/> Destro	00025	60,00
<input type="checkbox"/> Sinistro	01046	60,00
<input type="checkbox"/> Porta stampelle		
<input type="checkbox"/> Destro	00838	60,00
<input type="checkbox"/> Sinistro	00837	60,00

Optional 2

<input type="checkbox"/> Tetracrip		03947	140,00
(perno estrazione rapida per tetraplegici)			
<input type="checkbox"/> Piastra arretramento ruota posteriore		01950	140,00
(Non con telaio Dynamic 2.0)			
<input type="checkbox"/> Boccola aggiuntiva uso ciclone		00506	60,00
(Non con telaio Dynamic 2.0)			
<input type="checkbox"/> Maniglie di spinta per accompagnatore		01048	150,00
(Regolabili in altezza ed estraibili)			
<input type="checkbox"/> Schienale con maniglie ribaltabili		02958	200,00
<input type="checkbox"/> Cinghia di bretellaggio		04103	100,00
<input type="checkbox"/> Cinghia pelvica di ancoraggio		03972	50,00
<input type="checkbox"/> Tavolino (estraibile)		00508	220,00
<input type="checkbox"/> Supporto lombare		00013	30,00
(da inserire all'interno dello schienale)			
<input type="checkbox"/> Poggiatesta Super Head Multiadattabile		04049	360,00
(sistema pieghevole con la carrozzina)			
<input type="checkbox"/> Spinta laterale		02097	200,00
Non disponibile con Schienale posturale PHYSIO		02098	200,00
<input type="checkbox"/> Destra			
<input type="checkbox"/> Sinistra			
<input type="checkbox"/> Copriraggi Nero		01043	120,00
(22"-24")			
<input type="checkbox"/> Copriraggi Trasparente		00835	120,00
(22"-24")			
<input type="checkbox"/> Copriraggi Colorato Progeo Design		00019	140,00
(22"-24")			
<input type="checkbox"/> Copriraggi Dragon		02106	140,00
(22"-24")			

Kit aggiuntivo

<input type="checkbox"/> Ruote posteriori 24" Fuoristrada		03378	400,00
Copertone Fuoristrada - corrimano in alluminio (colore nero)			
<input type="checkbox"/> Ruote posteriori FAT 24"		09357	700,00
Copertone liscio FAT 3" - corrimano in alluminio (colore nero)			

Data _____ Compressa _____ Italia _____ Utilizzatore _____ Indirizzo _____

PHYSIO - Schienale posturale

- Guscio ALLUMINIO - Contenimento laterale STANDARD 7,5cm Altezza 25 33 41 05308 **810,00**
Altezza 52 05309 **860,00**



Ala di contenimento laterale A=alta B=bassa

- Guscio ALLUMINIO - Contenimento laterale DEEP 15cm Altezza 25 33 41 05310 **860,00**
Altezza 52 05311 **910,00**
H25 non disponibile per larghezza 39-42-45-48



Ala di contenimento laterale A=alta B=bassa

- Guscio CARBONIO - Contenimento laterale STANDARD 7,5cm Altezza 25 33 41 05312 **930,00**



Ala di contenimento laterale A=alta B=bassa

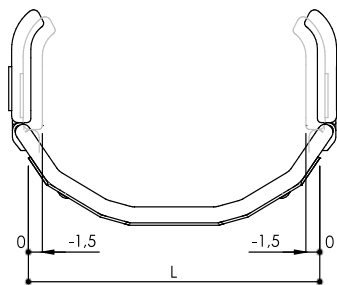
FODERA

☆ Fodera con copertura in tessuto parte posteriore schienale e bordature realizzate con tessuto rifrangente.



- Supporti toracici (spinta laterale) - SWING AWAY - Girevole
Non disponibile su schienale Physio con Contenimento laterale DEEP e con Guscio in Carbonio

Montaggio interno rispetto alla larghezza dello schienale, regolabile (0 ÷ -1,5cm)



Grande (17,5x11,5)

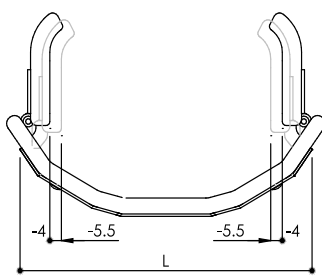
- Sinistro **05646** Destro **05647**

Piccolo (14x9,5)

- Sinistro **05642** Destro **05643**

- Kit aggiuntivo per montaggio interno rispetto alla larghezza dello schienale, regolabile (-8,5 ÷ -10cm)

Montaggio interno rispetto alla larghezza dello schienale, regolabile (-4 ÷ -5,5cm)



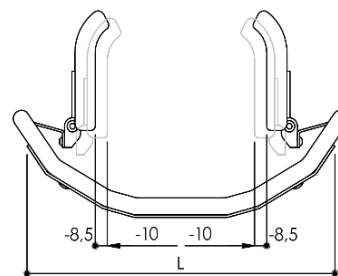
Grande (17,5x11,5)

- Sinistro **05646** Destro **05647**

Piccolo (14x9,5)

- Sinistro **05642** Destro **05643**

Montaggio interno rispetto alla larghezza dello schienale, regolabile (-8,5 ÷ -10cm)



Grande (17,5x11,5)

- Sinistro **05646** Destro **05647** **160,00**

Piccolo (14x9,5)

- Sinistro **05642** Destro **05643** **160,00**

(con kit aggiuntivo) **160,00**

- Poggiatesta multiregolazione - sistema di montaggio a doppia sfera
Non disponibile su schienale Physio altezza 25 e con Guscio in Carbonio



- Grande (34x14) 05648 **360,00**
 Piccolo (28x14)

POSSIBILE CONFIGURAZIONE CON SCHIENALE PROGEO BY TARTA

vedere e compilare scheda ordine dedicata

(allegando alla presente la scheda d'ordine Tarta la carrozzina verrà fornita con lo schienale scelto già installato)



<u>Data</u>	<u>Commissa</u>	<u>Italia</u>	<u>Utilizzatore</u>	<u>Indirizzo</u>
-------------	-----------------	---------------	---------------------	------------------

Schienali tensionabili con imbottitura a nido d'ape STIMULITE

Schienale tensionabile (H imbottitura 41cm)



05173 **650,00**

Cuscini antidecubito e posturali a nido d'ape STIMULITE

<input type="radio"/> Classic H 7 cm.	<input type="checkbox"/> 36x41	00035	<input type="checkbox"/> 38x38	00036	<input type="checkbox"/> 38x41	01052	<input type="checkbox"/> 41x41	00037		630,00
	<input type="checkbox"/> 41x46	00840	<input type="checkbox"/> 46x41	00698	<input type="checkbox"/> 46x46	00038				
<input type="radio"/> Anatomico Posturale H 10 cm.	<input type="checkbox"/> 36x41	00056	<input type="checkbox"/> 38x38	00696	<input type="checkbox"/> 38x41	00032	<input type="checkbox"/> 41x41	00033		630,00
	<input type="checkbox"/> 41x46	01050	<input type="checkbox"/> 46x41	00034	<input type="checkbox"/> 46x46	01051				
<input type="radio"/> Slimline sagomato H 5 cm.	<input type="checkbox"/> 36x41	00854	<input type="checkbox"/> 38x38	00707	<input type="checkbox"/> 38x41	00083	<input type="checkbox"/> 41x41	01073		560,00
	<input type="checkbox"/> 41x46	00085	<input type="checkbox"/> 46x41	01074	<input type="checkbox"/> 46x46	01075				
<input type="radio"/> Sport H 5 cm.	<input type="checkbox"/> 36x41	00053	<input type="checkbox"/> 38x38	00054	<input type="checkbox"/> 38x41	01060	<input type="checkbox"/> 41x41	01061		520,00
	<input type="checkbox"/> 41x46	00057	<input type="checkbox"/> 46x41	01062	<input type="checkbox"/> 46x46	00846				
<input type="radio"/> Silver H 3,5 cm.	<input type="checkbox"/> 41x41	00641	<input type="checkbox"/> 41x46	01353	<input type="checkbox"/> 46x41	00642	<input type="checkbox"/> 46x46	01022		450,00

Misura cliente Larghezza cm.
 Profondità cm.

Supporto lombare STIMULITE



00064 **190,00**

Fodera aggiuntiva al cuscino Silver Plus Cover agli ioni d'argento



04066 **170,00**

Note

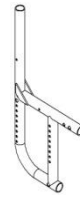

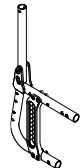
Azienda certificata secondo le norme della famiglia UNI EN ISO 9001

Attenzione! Pagina da inviare se sono stati scelti optional

Allegato scheda tecnica ordine carrozzina Exelle Vario

TABELLE DI RIFERIMENTO

1	ALTEZZA ANTERIORE	
Con telaio chiuso (95°) max. ruota anteriore da 5"		
Ruote anteriori	ALTEZZA ANTERIORE	
	min.	max
3"	41	52
4"	42	53
5"	44	54
6"	48	55
7"	49	56
Il tipo di forcella montata, verrà definito solo da Rehateam, in base alle caratteristiche e alla conformazione finale della carrozzina		

2	ALTEZZA POSTERIORE				
Telaio posteriore	Ruote posteriori				
	22"	24"	25"	26"	
STANDARD 	Piastra dritta	min. 37 max 45	min. 39 max 47	min. 40 max 48	min 41 max 49
	Piastra sagomata 	min. 36 max 49	min. 38 max 51	min. 39 max 52	min. 40 max 53
DYNAMIC 2.0 		min. 36 max 49	min. 38 max 51	min. 39 max 52	min. 40 max 53

3	Tipo Pedana	Distanza pedana		
		Angolo Telaio 110°	Angolo Telaio 120°	Angolo Telaio 95°
	Pedana sdoppiata in plastica	min. 27	min. 27	min. 27
	Pedana unica alzabile	min. 24	min. 26	min. 24
	Pedana unica alzabile con sistema rotativo multifunzione	min. 19	min. 21	min. 19
	Pedana unica alzabile in alluminio	min. 24	min. 26	min. 24
	Pedana unica in carbonio	min. 24	min. 26	min. 24

Calcolate in conformazioni ideali e con pedane nella posizione interna
ATTENZIONE! Altezza anteriore minimo 4 cm. maggiore della DISTANZA PEDANA

4	Ruote posteriori	
	Modello	Caratteristiche
	22" Superleggere Standard Progeo	(non disponibile in colore antracite)
	24" Superleggera Standard Progeo	(colori tutti disponibili)
	24" ULTRALEGGERA PROGEO KEY SPORT	(mozzo argento, cerchio e 16 raggi neri)
	24" Superleggera "Spinergy LX"	(mozzo argento, cerchio e 12 raggi neri)
	24" Superleggera "Spinergy LXL"	(mozzo e cerchio neri, 18 raggi bianchi piatti) - (mozzo, cerchio e 18 raggi tondi neri)
	24" Superleggera "Spinergy Flex rim"	(mozzo argento, cerchio e 12 raggi neri) - (corrimano incorporato Alluminio/Gomma riduzione ingombro fino a 3 cm. - tutti i copertoni)
	24" Fuoristrada	(solo colore nero) - (corrimano in alluminio - copertone Fuoristrada)
	25" Superleggera "Spinergy LX"	(mozzo argento, cerchio e 12 raggi neri)
	25" Superleggera "Spinergy LXL"	(mozzo e cerchio neri, 18 raggi bianchi piatti)
	26" Superleggera Progeo	(solo colore nero)
	26" Superleggera "Spinergy LX"	(mozzo argento, cerchio e 18 raggi neri)