

Data .....

Utilizzatore .....

Timbro ditta

Responsabile .....

### Misure carrozzina

Larghezza sedile (LS) 33 36 39 42 45 48  
La larghezza della seduta è misurata all'esterno dei tubi telaio, mentre la distanza interna tra le due spondine risulta più larga di circa 1,5 cm.

Profondità sedile (PS) 35 37,5 40 42,5 45 47,5 50  
La profondità seduta effettiva misurata da inizio tela sedile a tubo schienale risulta maggiorata di 1,5 cm

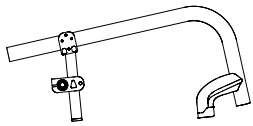
Distanza pedana (DP) ..... (Distanza tela sedile - piatto pedana)  
**ATTENZIONE! Altezza anteriore minimo 4 cm. maggiore della DISTANZA PEDANA**

Assetto  Standard  Prudente  Attivo  Estremo

Altezza schienale (TS) Val.Standard 33,5 .....(min 24.5-max 47)

Campanatura  0°  2°  4°

### ☆ Fiancata posteriore standard



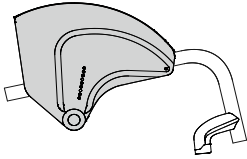
- Parafango Carbonio
- Protezione dritta Carbonio
- Versione estraibile



08921 100,00

### ○ Fiancata posteriore FULL CARBON con spondina integrata (Configurazione più leggera)

07646 750,00



- Versione parafango (DISPONIBILE SOLO CON RUOTE POSTERIORI 24")
- Versione protezione dritta

### ALTEZZA ANTERIORE - Barrare la cella con l'altezza desiderata

La differenza di altezze realizzabili tra il Telaio ALTO e BASSO è di 3cm. (a parità di: Forcella, ruota anteriore e foro di montaggio).

	Forcella SPORT (H95)	Forcella piccola (H115)
<b>TELAIO BASSO 90°</b> Altezza anteriore (min 44,5 - max 50) Distanza pedana (min 33)	<i>Ruote anteriori</i> 3" <input type="checkbox"/> ~45 <input type="checkbox"/> ~46 4" <input type="checkbox"/> ~46 <input type="checkbox"/> ~47 5" <input type="checkbox"/> ~48,5	<i>Ruote anteriori</i> 3" <input type="checkbox"/> ~45,5 <input type="checkbox"/> ~47 4" <input type="checkbox"/> ~46,5 <input type="checkbox"/> ~48 <input type="checkbox"/> ~49 5" <input type="checkbox"/> ~49 <input type="checkbox"/> ~50
<b>TELAIO ALTO 90°</b> Altezza anteriore (min 47,5 - max 53) Distanza pedana (min 36)	<i>Ruote anteriori</i> 3" <input type="checkbox"/> ~48 <input type="checkbox"/> ~49 4" <input type="checkbox"/> ~49 <input type="checkbox"/> ~50 5" <input type="checkbox"/> ~51,5	<i>Ruote anteriori</i> 3" <input type="checkbox"/> ~48,5 <input type="checkbox"/> ~50 4" <input type="checkbox"/> ~49,5 <input type="checkbox"/> ~51 <input type="checkbox"/> ~52 5" <input type="checkbox"/> ~52 <input type="checkbox"/> ~53

L'altezza anteriore effettiva potrebbe risultare diversa da quella scelta in quanto il suo valore subisce delle leggere variazioni date dalla combinazione con profondità e altezza posteriore.

### ALTEZZA POSTERIORE ..... La differenza tra Altezza Anteriore e Altezza Posteriore deve essere compresa tra 3 e 12cm

- Ruote posteriori 22" (min 36 - max 44)
- Ruote posteriori 24" (min 38 - max 46)
- Ruote posteriori 25" (min 39 - max 47)
- Ruote posteriori 26" (min 41 - max 48)

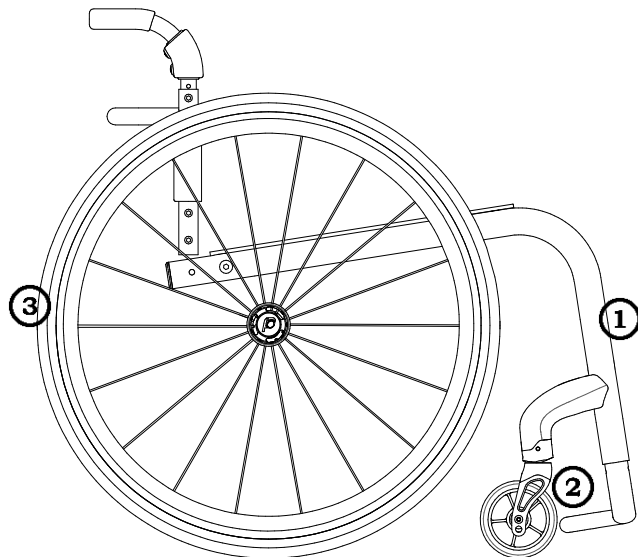
Data \_\_\_\_\_ Compressa \_\_\_\_\_ Italia \_\_\_\_\_ Utilizzatore \_\_\_\_\_ Indirizzo \_\_\_\_\_

**Seduta**

- ☆ Tela sedile con tasca porta oggetti (sotto seduta)
- Seduta a fasce tensionabili 08883 **180,00**
- Seduta rigida in carbonio 08336 **380,00**
- Tasca porta oggetti (sotto seduta) [25x11x4,5] 08281 **60,00**

**CUSTOMIZE COLORS**

- 1 Colore telaio**
- Bianco perlato
  - Nero opaco
  - Argento brillante
  - Rosso brillante
  - Azzurro brillante
  - Arancio Opaco 08341 **50,00**
- 2 Colore forcella**
- ☆ Nero opaco
  - Argento brillante
  - Bianco perlato
  - Rosso brillante 08342 **50,00**
  - Azzurro brillante
  - Fuxia brillante
  - Lime brillante
- 3 Colore ruote posteriori**
- Abbinabile solo con: Ruote posteriori Superleggera Standard Progeo (22 - 24)
- ☆ Nero
  - Argento brillante
  - Bianco perlato
  - Rosso brillante 04692 **50,00**
  - Azzurro brillante
  - Fuxia brillante
  - Lime brillante



**Asse ruote posteriori**

- ☆ Asse ruote posteriori in alluminio
- Asse ruote posteriori in Carbonio (Configurazione più leggera) 07647 **120,00**

**Schienale con regolazione dell'inclinazione da -4° a +16°**

- ☆ Imbottitura tensionabile traspirante
- Imbottitura alleggerita SPORT tensionabile e traspirante 08337 **60,00**
- ☆ Schienale con bloccaggio in apertura e chiusura
- Schienale con bloccaggio solo in apertura
- Schienale fisso (non abbattibile)
- ☆ Schienale in alluminio
- Schienale in titanio
- Schienale in carbonio (Configurazione più leggera) 04389 **600,00**




- AIR - Schienale posturale integrato (non removibile) - Contenimento laterale 6,5cm. 06815 **930,00**

non disponibile per larghezza 48 - Schienale originale non fornito - Tubi maniglia in alluminio con tubi corti

**Ala di contenimento laterale B=bassa**

**Guscio CARBONIO H25**



Altezza schienale (TS) min 29 ..... max 41

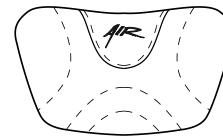
**Guscio CARBONIO H33**



Altezza schienale (TS) ..... (37 + 46)

**Ala di contenimento laterale A=alta**

**Guscio CARBONIO H30**



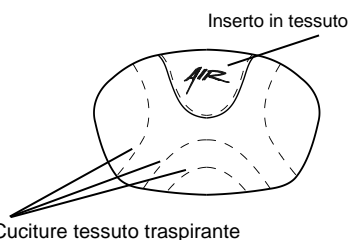
Altezza schienale (TS) ..... (32 + 42,5)

**AIR Fodera**

- ☆ Fodera Standard - Insetto in tessuto GRIGIO, cuciture GRIGIO

- Fodera SPORT 09195 **80,00**
  - Insetto in tessuto NERO - Cuciture GRIGIO
  - Insetto in tessuto NERO - Cuciture LIME
  - Insetto in tessuto NERO - Cuciture ARANCIO
  - Insetto in tessuto NERO - Cuciture ROSSO
  - Insetto in tessuto NERO - Cuciture AZZURRO
  - Insetto in tessuto NERO - Cuciture NERO
  - Insetto in tessuto NERO - Cuciture FUXIA
  - Insetto in tessuto NERO - Cuciture ANTRACITE

- Fodera ACTIVE 09195 **80,00**
  - Insetto in tessuto ROSSO - Cuciture NERO
  - Insetto in tessuto LIME - Cuciture NERO
  - Insetto in tessuto AZZURRO - Cuciture NERO



Cuciture tessuto traspirante

Rehateam s.r.l. Vicolo Negrelli, 5 - 31040 Castagnole di Paese (TV) - Tel. +39.0422.480387 - Fax +39.0422.484657 / +39.0422.484661 / +39.0422.484684  
P.IVA IT 03182520266 - C.C.I.A.A. TV n.225867 - Iscr.Trib. TV n.41690 Capitale Sociale I.V. Euro 100.000,00

Email: info@rehateamprogeo.com - web: http://www.rehateamprogeo.com

<u>Data</u>	<u>Commessa</u>	<u>Italia</u> <u>Utilizzatore</u>	<u>Indirizzo</u>
-------------	-----------------	--------------------------------------	------------------

<b>Tubi maniglia</b>			
☆ Tubi maniglia STD			
<input type="checkbox"/> Tubi maniglia SPORT (Senza maniglie) <input type="checkbox"/> Tubi maniglia con tubi corti			
<input type="radio"/> Tubi maniglia in carbonio (con tubi corti) <b>Non disponibile con: Schienale posturale PHYSIO - Schienale posturale A I R</b>	Riduzione del peso circa 110gr.	04390	<b>120,00</b>
<input type="radio"/> Maniglie ribaltabili in alluminio		02958	<b>200,00</b>

<b>Ruote anteriori</b>			
☆ 4" Piena Soft			
<input type="checkbox"/> 3" Sport <input type="checkbox"/> 5" Piena Soft			
<input type="radio"/> 3" Active Soft (larga)	(Cerchio in lega di alluminio)	06824	<b>100,00</b>
<input type="radio"/> 4" Active Sport (stretta)	(Cerchio in lega di alluminio)	01398	<b>100,00</b>
<input type="radio"/> 4" Active Soft (larga)	(Cerchio in lega di alluminio)	03943	<b>100,00</b>
<input type="radio"/> 5" Active Soft (larga)	(Cerchio in lega di alluminio)	07518	<b>100,00</b>

<b>Ruote posteriori</b>			
☆ 24" Superleggera Standard Progeo			
<input type="checkbox"/> 22" Superleggera Standard Progeo <input type="checkbox"/> 25" Superleggera Standard Progeo (solo colore nero) <input type="checkbox"/> 26" Superleggera Progeo (solo colore nero)			
<input type="radio"/> 24" ULTRALEGGERA PROGEO KEY SPORT	Riduzione del peso circa 450gr.	04383	<b>700,00</b>
<input type="radio"/> 24" Superleggera "Spinergy LX"		01685	<b>700,00</b>
<input type="radio"/> 24" Superleggera "Spinergy LXL"	<input type="checkbox"/> Raggi bianchi e mozzo nero <input type="checkbox"/> Raggi e mozzo neri	07846	<b>700,00</b>
<input type="radio"/> 25" Superleggera "Spinergy LX"		02101	<b>700,00</b>
<input type="radio"/> 25" Superleggera "Spinergy LXL"	<input type="checkbox"/> Raggi bianchi e mozzo nero	07847	<b>700,00</b>
<input type="radio"/> 26" Superleggera "Spinergy LX"		02102	<b>700,00</b>
<input type="radio"/> 24" Fuoristrada (corrimano in alluminio nero)		01392	<b>180,00</b>

<b>Copertura ruota posteriore</b>			
☆ Liscio Alta Pressione	(22"-24"-25"-26")		
<input type="checkbox"/> Tassellato Alta Pressione	(24")		
<input type="radio"/> Marathon Plus	(24"-25")	con protezione anti foratura	01669 <b>50,00</b>
<input type="radio"/> Copertura piena - Colore Grigio	(22")		04181 <b>80,00</b>
<input type="radio"/> Copertura piena Kik Mako - Colore Nero	(24")		01041 <b>100,00</b>
<input type="radio"/> Copertura piena Kik Mako - Colore Grigio	(24")		01751 <b>100,00</b>

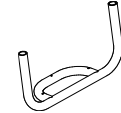
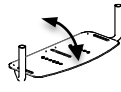
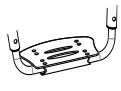


<b>Cerchi di spinta - Distanza ruota</b>		<b>☆ 3 cm □ 4 cm</b>	
☆ Alluminio	(22"-24"-25"-26")		
☆ Alluminio Nero SOFT-TOUCH	(24"-25")	(Corrimano 24", su ruota da 25" viene installato con distanziali)	09170 <b>100,00</b>
<input type="radio"/> Acciaio cromato	(24"-25")	(Corrimano 24", su ruota da 25" viene installato con distanziali)	01684 <b>120,00</b>
<input type="radio"/> Titanio	(24"-25")	(Corrimano 24", su ruota da 25" viene installato con distanziali)	00016 <b>220,00</b>
<input type="radio"/> Ultra Grepp	(24"-25")	(Corrimano 24", su ruota da 25" viene installato con distanziali)	00017 <b>250,00</b>
<input type="radio"/> Max Grepp	(24"-25")	(Corrimano 24", su ruota da 25" viene installato con distanziali)	00834 <b>280,00</b>
<input type="radio"/> Ergo Para	(24")		00632 <b>280,00</b>
<input type="radio"/> SURGE LT	(24"-25")	Profilo ovale con inserto in gomma	06427 <b>290,00</b>
<input type="radio"/> Timone (24")	(24")		00693 <b>160,00</b>
<input type="radio"/> Anello anti scivolo in silicone applicabile su cerchio in alluminio		Disponibile per misure da (22" - 24" - 26")	04050 <b>130,00</b>



<b>Freni</b>			
☆ Freno leva curva da spingere			
<input type="checkbox"/> Freno leva dritta da spingere <input type="checkbox"/> Freno leva dritta da tirare			
<input type="radio"/> Freno Sport		06428	<b>100,00</b>
<input type="radio"/> Freno con leva prolungata da spingere		01949	<b>50,00</b>
<input type="radio"/> Freno con leva prolungata da tirare		03372	<b>50,00</b>

 Rehateam s.r.l. - Vicolo Negrelli, 5 - 31040 Castagnole di Paese (TV) - Tel. +39.0422.484657 / +39.0422.480387 - Fax +39.0422.484661 / +39.0422.484684  
 P.IVA IT03182520266 - C.C.I.A.A. TV n.225867 - Iscr. Trib. TV n.41690 Capitale Sociale I.V. Euro 100.000,00



Email: info@rehateamprogeo.com - web: http://www.rehateamprogeo.com



<u>Data</u>	<u>Commissa</u>	<u>Italia</u> <u>Utilizzatore</u>	<u>Indirizzo</u>
-------------	-----------------	--------------------------------------	------------------

<b>Pedana</b>			
☆ Pedana in alluminio. Non regolabile in inclinazione			
☆ Pedana di alluminio	<input type="checkbox"/> con piatto in plastica		
<input type="checkbox"/> Pedana unica alzabile in alluminio FLIP-BACK! - regolabile in profondità e inclinazione			09420 150,00
<input type="checkbox"/> Pedana in alluminio - regolabile in profondità e inclinazione			04456 200,00
☆ interna	<input type="checkbox"/> 2/3 interna <input type="checkbox"/> esterna <input type="checkbox"/> 2/3 esterna		
<input type="checkbox"/> U-TUBE - Pedana in alluminio, regolabile in profondità e inclinazione	<b>Telaio Basso distanza pedana minima possibile 21 - Telaio Alto distanza pedana minima possibile 24</b>		09853 180,00
<input type="checkbox"/> Pedana unica in carbonio. Regolabile in inclinazione			04110 300,00
☆ interna	<input type="checkbox"/> esterna		

<b>Braccioli</b>			
<input type="checkbox"/> Braccioli Tubolari	<b>(Girevoli estraibili regolabili in altezza)</b>		00694 200,00
<input type="checkbox"/> Braccioli estraibili con protezione dritta in Carbonio	<b>Disponibile solo con: Fiancata posteriore standard</b>		09079 180,00
<b>Tipo imbottitura da montare sul bracciolo scelto</b>			
	☆ Imbottitura STANDARD		
	<input type="checkbox"/> Imbottitura avvolgente (30x6 cm.)		04104 50,00

<b>Accessori</b>			
<input type="checkbox"/> Imbottitura paracolpi telaio anteriore			07058 40,00
<input type="checkbox"/> Patella di raccordo schienale/tela sedile			10241 15,00
<input type="checkbox"/> Borsello portaoggetti removibile (con aggancio rapido)			09811 100,00

<b>Optional 1</b>			
<b><u>E' possibile inserire solo un optional per lato</u></b>			
<input type="checkbox"/> Ruote ascensore	<b>Esclude l'installazione delle Ruote antiribaltamento</b>		03290 120,00
<input type="checkbox"/> Ruota antiribaltamento con aggancio rapido	<b>Esclude l'installazione delle Ruote ascensore (rotazione all'interno per ridurre l'ingombro)</b>		
	<input type="checkbox"/> Destra		06821 100,00
	<input type="checkbox"/> Sinistra		06822 100,00

<b>Optional 2</b>			
<input type="checkbox"/> Maniglie di spinta per accompagnatore	<b>(Regolabili in altezza ed estraibili)</b>		03645 140,00
<input type="checkbox"/> Tetraclip	<b>(perno estrazione rapida per tetraplegici)</b>		03947 140,00
<input type="checkbox"/> Cinghia pelvica di ancoraggio			03972 50,00
<input type="checkbox"/> Supporto lombare	<b>(da inserire all'interno dello schienale)</b>		00013 30,00
<input type="checkbox"/> Spinta laterale	<input type="checkbox"/> Destra <input type="checkbox"/> Sinistra		02097 200,00
<b>Non disponibile con: Schienale posturale PHYSIO - Schienale posturale A I R</b>			02098 200,00
<input type="checkbox"/> Copriraggi Nero	(22"-24")		01043 120,00
<input type="checkbox"/> Copriraggi Trasparente	(22"-24")		00835 120,00
<input type="checkbox"/> Copriraggi Colorato Progeo Design	(22"-24")		00019 140,00
<input type="checkbox"/> Copriraggi Dragon	(22"-24")		02106 140,00

<b>Kit aggiuntivo</b>			
<input type="checkbox"/> Ruote posteriori 24" Fuoristrada	<b>Copertone Fuoristrada - corrimano in alluminio (colore nero)</b>		03378 400,00
<input type="checkbox"/> Ruote posteriori FAT 24"	<b>Copertone liscio FAT 3" - corrimano in alluminio (colore nero)</b>		09357 700,00

Rehateam s.r.l. - Vicolo Negrelli, 5 - 31040 Castagnole di Paese (TV) - Tel. +39.0422.484657 / +39.0422.480387 - Fax +39.0422.484661 / +39.0422.484684  
 P.IVA IT 03182520266 - C.C.I.A.A. TV n. 225867 - Iscr. Trib. TV n. 41690 Capitale Sociale I.V. Euro 100.000,00

Email: info@rehateamprogeo.com - web: http://www.rehateamprogeo.com

Data \_\_\_\_\_ Compressa \_\_\_\_\_ Italia Utilizzatore \_\_\_\_\_ Indirizzo \_\_\_\_\_

**PHYSIO - Schienale posturale**

Guscio ALLUMINIO - Contenimento laterale STANDARD 7,5cm Altezza  25  33  41 05308 **810,00**  
05309 **860,00**



Ala di contenimento laterale  A=alta  B=bassa

Guscio ALLUMINIO - Contenimento laterale DEEP 15cm Altezza  25  33  41 05310 **860,00**  
**H25 non disponibile per larghezza 39-42-45-48**



Ala di contenimento laterale  A=alta  B=bassa

Guscio CARBONIO - Contenimento laterale STANDARD 7,5cm Altezza  25  33  41 05312 **930,00**



Ala di contenimento laterale  A=alta  B=bassa

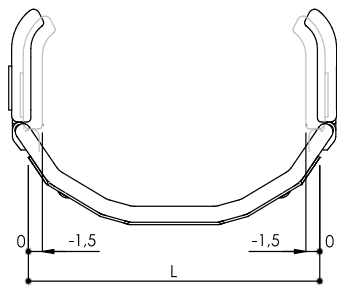
**FODERA**

☆ Fodera con copertura in tessuto parte posteriore schienale e bordature realizzate con tessuto rifrangente.



Supporti toracici (spinta laterale) - SWING AWAY - Girevole  
**Non disponibile su schienale Physio con Contenimento laterale DEEP e con Guscio in Carbonio**

**Montaggio interno rispetto alla larghezza dello schienale, regolabile (0 ÷ -1,5cm)**



Grande (17,5x11,5)

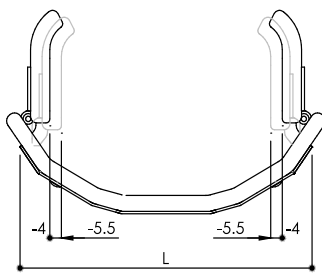
Sinistro **05646**  Destro **05647**

Piccolo (14x9,5)

Sinistro **05642**  Destro **05643**

Kit aggiuntivo per montaggio interno rispetto alla larghezza dello schienale, regolabile (-8,5 ÷ -10cm)

**Montaggio interno rispetto alla larghezza dello schienale, regolabile (-4 ÷ -5,5cm)**



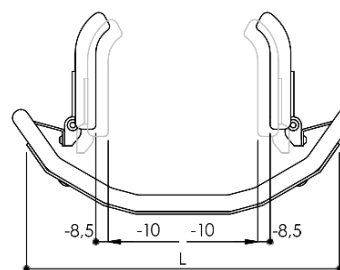
Grande (17,5x11,5)

Sinistro **05646**  Destro **05647**

Piccolo (14x9,5)

Sinistro **05642**  Destro **05643**

**Montaggio interno rispetto alla larghezza dello schienale, regolabile (-8,5 ÷ -10cm)**



Grande (17,5x11,5)

Sinistro **05646**  Destro **05647**

Piccolo (14x9,5)

Sinistro **05642**  Destro **05643**

(con kit aggiuntivo)

**160,00**  
**160,00**

**160,00**  
**160,00**

Poggiatesta multiregolazione - sistema di montaggio a doppia sfera  
**Non disponibile su schienale Physio altezza 25 e con Guscio in Carbonio**



Grande (34x14) 05648 **360,00**  
 Piccolo (28x14)

**POSSIBILE CONFIGURAZIONE CON SCHIENALE PROGEO BY TARTA**






vedere e compilare scheda ordine dedicata

(allegando alla presente la scheda d'ordine Tarta la carrozzina verrà fornita con lo schienale scelto già installato)



Data .....	Commessa .....	Italia Utilizzatore .....	Indirizzo .....
------------	----------------	------------------------------	-----------------

### Cuscini antidecubito e posturali a nido d'ape STIMULITE

○ Classic H 7 cm.	<input type="checkbox"/> 36x41 00035	<input type="checkbox"/> 38x38 00036	<input type="checkbox"/> 38x41 01052	<input type="checkbox"/> 41x41 00037		<b>630,00</b>
	<input type="checkbox"/> 41x46 00840	<input type="checkbox"/> 46x41 00698	<input type="checkbox"/> 46x46 00038			
○ Anatomico Posturale H 10 cm.	<input type="checkbox"/> 36x41 00056	<input type="checkbox"/> 38x38 00696	<input type="checkbox"/> 38x41 00032	<input type="checkbox"/> 41x41 00033		<b>630,00</b>
	<input type="checkbox"/> 41x46 01050	<input type="checkbox"/> 46x41 00034	<input type="checkbox"/> 46x46 01051			
○ Slimline sagomato H 5 cm.	<input type="checkbox"/> 36x41 00854	<input type="checkbox"/> 38x38 00707	<input type="checkbox"/> 38x41 00083	<input type="checkbox"/> 41x41 01073		<b>560,00</b>
	<input type="checkbox"/> 41x46 00085	<input type="checkbox"/> 46x41 01074	<input type="checkbox"/> 46x46 01075			
○ Sport H 5 cm.	<input type="checkbox"/> 36x41 00053	<input type="checkbox"/> 38x38 00054	<input type="checkbox"/> 38x41 01060	<input type="checkbox"/> 41x41 01061		<b>520,00</b>
	<input type="checkbox"/> 41x46 00057	<input type="checkbox"/> 46x41 01062	<input type="checkbox"/> 46x46 00846			
○ Silver H 3,5 cm.	<input type="checkbox"/> 41x41 00641	<input type="checkbox"/> 41x46 01353	<input type="checkbox"/> 46x41 00642	<input type="checkbox"/> 46x46 01022		<b>450,00</b>

Misura cliente                      Larghezza cm. ....                      Profondità cm. ....

○ Supporto lombare STIMULITE		00064	<b>190,00</b>
○ Fodera aggiuntiva al cuscino Silver Plus Cover agli ioni d'argento		04066	<b>170,00</b>

**1**

### Ruote posteriori

Modello	Caratteristiche
22" Superleggera Standard Progeo	(non disponibile in colore antracite)
24" Superleggera Standard Progeo	(colori tutti disponibili)
24" ULTRALEGGERA PROGEO KEY SPORT	(mozzo argento, cerchio e 16 raggi neri)
24" Superleggera "Spinergy LX"	(mozzo argento, cerchio e 12 raggi neri)
24" Superleggera "Spinergy LXL"	(mozzo e cerchio neri, 18 raggi bianchi piatti) - (mozzo, cerchio e 18 raggi tondi neri)
24" Superleggera "Spinergy Flex rim"	(mozzo argento, cerchio e 12 raggi neri) - (corrimano incorporato Alluminio/Gomma riduzione ingombro fino a 3 cm. - tutti i copertoni)
24" Fuoristrada	(solo colore nero) - (corrimano in alluminio - copertone Fuoristrada)
25" Superleggera "Spinergy LX"	(mozzo argento, cerchio e 12 raggi neri)
25" Superleggera "Spinergy LXL"	(mozzo e cerchio neri, 18 raggi bianchi piatti)
26" Superleggera Progeo	(solo colore nero)
26" Superleggera "Spinergy LX"	(mozzo argento, cerchio e 18 raggi neri)

### Note

Azienda certificata secondo le norme della famiglia UNI EN ISO 9001

Attenzione! Pagina da inviare se sono stati scelti optional

Pag. 6 / 6	Carrozzina : JOKER R2 - Rev. 2020.3	Prezzo in Euro IVA esclusa da sommare al prezzo di listino	<input checked="" type="checkbox"/> standard (fornito in assenza di altre indicazioni) <input type="checkbox"/> su richiesta (senza aggiunta di prezzo) <input type="checkbox"/> optional (sommare il prezzo a quello di listino)
------------	-------------------------------------	---	---

Rehateam s.r.l. Vicolo Negrelli, 5 - 31040 Castagnole di Paese (TV) - Tel. +39.0422.484657 / +39.0422.480387 - Fax +39.0422.484661 / +39.0422.484684  
 P.IVA IT 03182520266 - C.C.I.A.A. TV n.225867 - Iscr. Trib. TV n.41690 Capitale Sociale I.V. Euro 100.000,00

Email: info@rehateamprogeo.com - web: http://www.rehateamprogeo.com