

Data .....

Utilizzatore .....

Timbro ditta

Responsabile .....

### Misure carrozzina

Larghezza sedile (LS)    36    39    42    45    48

Profondità sedile (PS)    35    37,5    40    42,5    45    47,5  
**La profondità seduta effettiva misurata da inizio tela sedile a tubo schienale risulta maggiorata di 1 cm**

Distanza pedana (DP) .....    **(Distanza tela sedile - piatto pedana)**  
**ATTENZIONE! Altezza anteriore minimo 4 cm. maggiore della DISTANZA PEDANA**

Assetto                            ☆ Prudente

Altezza schienale (TS)        Val.Standard 36 .....(min 30-max 54)

Crociera (nera)                ☆ Singola

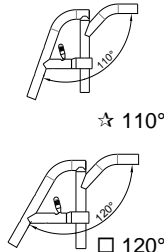
---

ALTEZZA ANTERIORE FISSA 49,5 - ALTEZZA POSTERIORE FISSA 43

### Telaio anteriore

☆ Telaio in alluminio

### Angolo Telaio



☆ 110°

120°

### Colore telaio

- ☆ Nero opaco
- Nero lucido  
(Disponibile fino a Aprile 2020)
- Argento brillante
- Azzurro brillante
- Antracite brillante
- Arancio brillante
- Fuxia brillante
- Rosso brillante
- Lime brillante
- Blu china brillante
- Bianco perlato

### Telaio posteriore

☆ Telaio standard in alluminio

campanatura  
☆ 0°

### Colour set: Ruote posteriori e forcelle anteriori - Abbinabile solo con: Ruote posteriori Superleggera Standard Progeo

☆ Nero lucido	24" 25"		
<input type="radio"/> Argento brillante	24"	00833	100,00
<input type="radio"/> Antracite brillante	24"	00833	100,00
<input type="radio"/> Arancio brillante	24"	00833	100,00
<input type="radio"/> Fuxia brillante	24"	00833	100,00
<input type="radio"/> Azzurro brillante	24"	00833	100,00
<input type="radio"/> Rosso brillante	24"	00833	100,00
<input type="radio"/> Lime brillante	24"	00833	100,00
<input type="radio"/> Bianco perlato	24"	00833	100,00

### Ruote anteriori

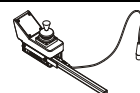
☆ 7" Piena Soft

### Ruote posteriori

☆ 24" Superleggera Standard Progeo			
<input type="checkbox"/> 25" Superleggera Standard Progeo	<b>(solo colore nero)</b>		
<input type="radio"/> 24" ULTRALEGGERA PROGEO KEY SPORT	<b>Riduzione del peso circa 450gr.</b>	04383	700,00
<input type="radio"/> 24" Superleggera "Spinergy LX"		01685	700,00
<input type="radio"/> 24" Superleggera "Spinergy LXL"	<input type="checkbox"/> Raggi bianchi e mozzo nero	07846	700,00
<input type="radio"/> 25" Superleggera "Spinergy LX"	<input type="checkbox"/> Raggi e mozzo neri	02101	700,00
<input type="radio"/> 25" Superleggera "Spinergy LXL"	<input type="checkbox"/> Raggi bianchi e mozzo nero	07847	700,00
<input type="radio"/> 24" Fuoristrada (corrimano in alluminio nero)		01392	180,00

### Gruppo motori

- ☆ Posizioni Joystick                            ☆ Comando Joystick a Destra
- Comando Joystick a Sinistra



<u>Data</u>	<u>Commissa</u>	<u>Italia</u>	<u>Indirizzo</u>
.....	.....	Utilizzatore	.....

<b>Copertura ruota posteriore</b>			
<input checked="" type="checkbox"/>	Liscio Alta Pressione	(24"-25")	
<input type="checkbox"/>	Tassellato Alta Pressione	(24")	
<input type="checkbox"/>	Marathon Plus	(24"-25")	<b>con protezione anti foratura</b>
<input type="checkbox"/>	Copertura piena Kik Mako - Colore Nero	(24")	01669 <b>50,00</b>
<input type="checkbox"/>	Copertura piena Kik Mako - Colore Grigio	(24")	01041 <b>100,00</b>
			01751 <b>100,00</b>

<b>Cerchi di spinta - Distanza ruota</b>			
		<input checked="" type="checkbox"/> 3 cm	<input type="checkbox"/> 4 cm
<input checked="" type="checkbox"/>	Alluminio	(24"-25")	
<input type="checkbox"/>	Alluminio Nero SOFT-TOUCH	(24"-25")	(Corrimano 24", su ruota da 25" viene installato con distanziali) 09170 <b>100,00</b>
<input type="checkbox"/>	Acciaio cromato	(24"-25")	(Corrimano 24", su ruota da 25" viene installato con distanziali) 01684 <b>120,00</b>
<input type="checkbox"/>	Titanio	(24"-25")	(Corrimano 24", su ruota da 25" viene installato con distanziali) 00016 <b>220,00</b>
<input type="checkbox"/>	Ultra Grepp	(24"-25")	(Corrimano 24", su ruota da 25" viene installato con distanziali) 00017 <b>250,00</b>
<input type="checkbox"/>	Max Grepp	(24"-25")	(Corrimano 24", su ruota da 25" viene installato con distanziali) 00834 <b>280,00</b>
<input type="checkbox"/>	Ergo Para	(24")	00632 <b>280,00</b>
<input type="checkbox"/>	SURGE LT	(24"-25")	Profilo ovale con inserto in gomma 06427 <b>290,00</b>
<input type="checkbox"/>	Timone (24")	(24")	00693 <b>160,00</b>
<input type="checkbox"/>	Anello anti scivolo in silicone applicabile su cerchio in alluminio		Disponibile per misure da (22" - 24" - 26") 04050 <b>130,00</b>

<b>Freni</b>			
<input checked="" type="checkbox"/>	Freno leva curva da spingere		
<input type="checkbox"/>	Freno leva dritta da spingere		
<input type="checkbox"/>	Freno leva dritta da tirare		
<input type="checkbox"/>	Freno con leva prolungata da spingere		01949 <b>50,00</b>
<input type="checkbox"/>	Freno con leva prolungata da tirare		03372 <b>50,00</b>

<b>Pedana - Vedi Tabelle di Riferimento N°3</b>			
<input checked="" type="checkbox"/>	Pedana sdoppiata in plastica, regolabile in inclinazione		
	Distanza pedana minima possibile 27cm.	<input checked="" type="checkbox"/> 2/3 interna	<input type="checkbox"/> 2/3 esterna
<input type="checkbox"/>	Pedana unica alzabile regolabile in profondità e inclinazione		
	Distanza pedana minima possibile 26cm.	<input type="checkbox"/> interna	<input checked="" type="checkbox"/> 2/3 interna
		<input type="checkbox"/> esterna	
<input type="checkbox"/>	Distanza pedana minima possibile 21cm. Disponibile solo con Sistema multifunzione rotativo - 03945		<b>150,00</b>
<input type="checkbox"/>	Pedana unica alzabile in alluminio regolabile in profondità e inclinazione		
	Distanza pedana minima possibile 26cm.	<input type="checkbox"/> interna	<input checked="" type="checkbox"/> 2/3 interna
		<input type="checkbox"/> 2/3 esterna	<input type="checkbox"/> esterna
<input type="checkbox"/>	Pedana unica in carbonio alzabile, regolabile in inclinazione e girevole		
	Distanza pedana minima possibile 26cm.	<input checked="" type="checkbox"/> interna	<input type="checkbox"/> esterna

<b>Protezione vestiario</b>			
<input checked="" type="checkbox"/>	Parafango in ABS		
<input type="checkbox"/>	Protezione dritta		
<input type="checkbox"/>	Parafango Carbonio		03946 <b>250,00</b>
		<input type="checkbox"/> Sovraprezzo per Parafango estraibile	03960 <b>80,00</b>





<b>Braccioli</b>			
<input checked="" type="checkbox"/>	Braccioli Desk PROGEO	(Estraibili regolabili in altezza)	
<input type="checkbox"/>	Braccioli Flip-up	Regolabili in altezza e lunghezza Alzabili, girevoli estraibili	
<input type="checkbox"/>	Braccioli Tubolari	(Girevoli estraibili regolabili in altezza)	
	<b>Tipo imbottitura da montare sul bracciolo scelto</b>		
	☆ Imbottitura STANDARD		
	○ Imbottitura avvolgente (30x6 cm.)		04104 <b>50,00</b>





Rehateam s.r.l. - Vicolo Negrelli, 5 - 31040 Castagnole di Paese (TV) - Tel. +39.0422.484657 / +39.0422.480387 - Fax +39.0422.484661 / +39.0422.484684  
 P.IVA IT 03182520266 - C.C.I.A.A. TV n.225867 - Iscr.Trib. TV n.41690 Capitale Sociale I.V. Euro 100.000,00

Email: info@rehateamprogeo.com - web: http://www.rehateamprogeo.com

<u>Data</u>	<u>Commissa</u>	<u>Italia</u>	<u>Indirizzo</u>
<u>Utilizzatore</u>			

<b>Accessori</b>			
<input type="checkbox"/> Imbottitura paracolpi telaio anteriore		07058	40,00
<input type="checkbox"/> Patella di raccordo schienale/tela sedile		10241	15,00
<input type="checkbox"/> Borsello portaoggetti removibile (con aggancio rapido)		09811	100,00

<b>Optional 1</b>			
<input type="checkbox"/> Ruote ascensore		 00836	120,00
<input type="checkbox"/> Ruota antiribaltamento con aggancio rapido	<b>(rotazione all'interno per ridurre l'ingombro)</b>		
	<input type="checkbox"/> Destra	 00023	100,00
	<input type="checkbox"/> Sinistra	00024	100,00
<input type="checkbox"/> Aiuto ribaltamento	<input type="checkbox"/> Destro	 00025	60,00
	<input type="checkbox"/> Sinistro	01046	60,00
<input type="checkbox"/> Porta stampelle	<input type="checkbox"/> Destro	 00838	60,00
	<input type="checkbox"/> Sinistro	00837	60,00

<b>Optional 2</b>			
<input type="checkbox"/> Tetracrip	<b>(perno estrazione rapida per tetraplegici)</b>		03947 140,00
<input type="checkbox"/> Maniglie di spinta per accompagnatore	<b>(Regolabili in altezza ed estraibili)</b>	 01048	150,00
<input type="checkbox"/> Schienale con maniglie ribaltabili		 02958	200,00
<input type="checkbox"/> Cinghia pelvica di ancoraggio		03972	50,00
<input type="checkbox"/> Cinghia di bretellaggio		04103	100,00
<input type="checkbox"/> Tavolino (estraibile)		00508	220,00
<input type="checkbox"/> Supporto lombare	<b>(da inserire all'interno dello schienale)</b>	00013	30,00
<input type="checkbox"/> Poggiatesta Super Head Multiadattabile	<b>(sistema pieghevole con la carrozzina)</b>	 04049	360,00
<input type="checkbox"/> Spinta laterale	<input type="checkbox"/> Destra	 02097	200,00
<b>Non disponibile con Schienale posturale PHYSIO</b>	<input type="checkbox"/> Sinistra	02098	200,00
<input type="checkbox"/> Copriraggi Nero	(22"-24")	01043	120,00
<input type="checkbox"/> Copriraggi Trasparente	(22"-24")	00835	120,00
<input type="checkbox"/> Copriraggi Colorato Progeo Design	(22"-24")	00019	140,00
<input type="checkbox"/> Copriraggi Dragon	(22"-24")	02106	140,00

<b>Kit aggiuntivo</b>			
<input type="checkbox"/> Ruote posteriori 24" Fuoristrada	<b>Copertone Fuoristrada - corrimano in alluminio (colore nero)</b>	03378	400,00
<input type="checkbox"/> Ruote posteriori FAT 24"	<b>Copertone liscio FAT 3" - corrimano in alluminio (colore nero)</b>	09357	700,00

Rehateam s.r.l. Vicolo Negrelli, 5 - 31040 Castagnole di Paese (TV) - Tel. +39.0422.484657 / +39.0422.484661 / +39.0422.484684  
P.IVA IT 03182520266 - C.C.I.A.A. TV n.41690 Capitale Sociale I.V. Euro 100.000,00

Email: info@rehateamprogeo.com - web: http://www.rehateamprogeo.com

Data \_\_\_\_\_ Italia \_\_\_\_\_  
Commissa \_\_\_\_\_ Utilizzatore \_\_\_\_\_  
Indirizzo \_\_\_\_\_

**PHYSIO - Schienale posturale**

Schienale originale non fornito

- Guscio ALLUMINIO - Contenimento laterale STANDARD 7,5cm Altezza  25  33  41 05308 **810,00**  
Altezza  52 05309 **860,00**



Ala di contenimento laterale  A=alta  B=bassa

- Guscio ALLUMINIO - Contenimento laterale DEEP 15cm Altezza  25  33  41 05310 **860,00**  
**H25 non disponibile per larghezza 39-42-45-48**



Altezza  52 05311 **910,00**

Ala di contenimento laterale  A=alta  B=bassa

- Guscio CARBONIO - Contenimento laterale STANDARD 7,5cm Altezza  25  33  41 05312 **930,00**



Ala di contenimento laterale  A=alta  B=bassa

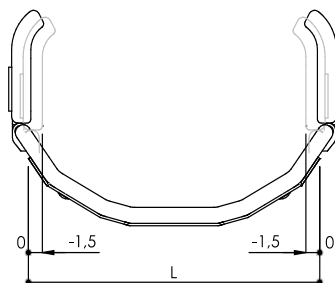
**FODERA**

☆ Fodera con copertura in tessuto parte posteriore schienale e bordature realizzate con tessuto rifrangente.



- Supporti toracici (spinta laterale) - SWING AWAY - Girevole  
Non disponibile su schienale Physio con Contenimento laterale DEEP e con Guscio in Carbonio

Montaggio interno rispetto alla larghezza dello schienale, regolabile (0 ÷ -1,5cm)



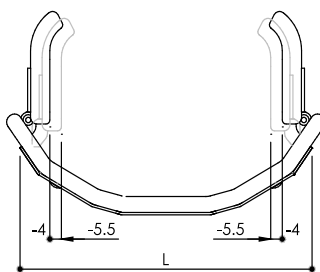
Grande (17,5x11,5)

- Sinistro **05646**  Destro **05647**

Piccolo (14x9,5)

- Sinistro **05642**  Destro **05643**

Montaggio interno rispetto alla larghezza dello schienale, regolabile (-4 ÷ -5,5cm)



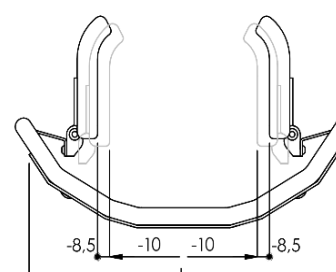
Grande (17,5x11,5)

- Sinistro **05646**  Destro **05647**

Piccolo (14x9,5)

- Sinistro **05642**  Destro **05643**

Montaggio interno rispetto alla larghezza dello schienale, regolabile (-8,5 ÷ -10cm)



Grande (17,5x11,5)

- Sinistro **05646**  Destro **05647** **160,00**

Piccolo (14x9,5)

- Sinistro **05642**  Destro **05643** **160,00**

Kit aggiuntivo per montaggio interno rispetto alla larghezza dello schienale, regolabile (-8,5 ÷ -10cm)

(con kit aggiuntivo)

- Poggiatesta multiregolazione - sistema di montaggio a doppia sfera  
Non disponibile su schienale Physio altezza 25 e con Guscio in Carbonio



- Grande (34x14) 05648 **360,00**  
 Piccolo (28x14)

**POSSIBILE CONFIGURAZIONE CON SCHIENALE PROGEO BY TARTA**

vedere e compilare scheda ordine dedicata  
(allegando alla presente la scheda d'ordine Tarta la carrozzina verrà fornita con lo schienale scelto già installato)



Data .....	Commissa .....	Italia Utilizzatore .....	Indirizzo .....
------------	----------------	------------------------------	-----------------






**Schienali tensionabili con imbottitura a nido d'ape STIMULITE**

Schienale tensionabile (H imbottitura 41cm)



05173 **650,00**

**Cuscini antidecubito e posturali a nido d'ape STIMULITE**

<input type="radio"/> Classic H 7 cm.	<input type="checkbox"/> 36x41 <b>00035</b>	<input type="checkbox"/> 38x38 <b>00036</b>	<input type="checkbox"/> 38x41 <b>01052</b>	<input type="checkbox"/> 41x41 <b>00037</b>		<b>630,00</b>
	<input type="checkbox"/> 41x46 <b>00840</b>	<input type="checkbox"/> 46x41 <b>00698</b>	<input type="checkbox"/> 46x46 <b>00038</b>			
<input type="radio"/> Anatomico Posturale H 10 cm.	<input type="checkbox"/> 36x41 <b>00056</b>	<input type="checkbox"/> 38x38 <b>00696</b>	<input type="checkbox"/> 38x41 <b>00032</b>	<input type="checkbox"/> 41x41 <b>00033</b>		<b>630,00</b>
	<input type="checkbox"/> 41x46 <b>01050</b>	<input type="checkbox"/> 46x41 <b>00034</b>	<input type="checkbox"/> 46x46 <b>01051</b>			
<input type="radio"/> Slimline sagomato H 5 cm.	<input type="checkbox"/> 36x41 <b>00854</b>	<input type="checkbox"/> 38x38 <b>00707</b>	<input type="checkbox"/> 38x41 <b>00083</b>	<input type="checkbox"/> 41x41 <b>01073</b>		<b>560,00</b>
	<input type="checkbox"/> 41x46 <b>00085</b>	<input type="checkbox"/> 46x41 <b>01074</b>	<input type="checkbox"/> 46x46 <b>01075</b>			
<input type="radio"/> Sport H 5 cm.	<input type="checkbox"/> 36x41 <b>00053</b>	<input type="checkbox"/> 38x38 <b>00054</b>	<input type="checkbox"/> 38x41 <b>01060</b>	<input type="checkbox"/> 41x41 <b>01061</b>		<b>520,00</b>
	<input type="checkbox"/> 41x46 <b>00057</b>	<input type="checkbox"/> 46x41 <b>01062</b>	<input type="checkbox"/> 46x46 <b>00846</b>			
<input type="radio"/> Silver H 3,5 cm.	<input type="checkbox"/> 41x41 <b>00641</b>	<input type="checkbox"/> 41x46 <b>01353</b>	<input type="checkbox"/> 46x41 <b>00642</b>	<input type="checkbox"/> 46x46 <b>01022</b>		<b>450,00</b>

Misura cliente      Larghezza cm. ....  
   Profondità cm. ....

Supporto lombare STIMULITE



00064 **190,00**

Fodera aggiuntiva al cuscino Silver Plus Cover agli ioni d'argento



04066 **170,00**

**Note**

## Allegato scheda tecnica ordine carrozzina Variotronic

### TABELLE DI RIFERIMENTO

1 Telaio anteriore standard		
FORCELLA	Ruote anteriori	ALTEZZA ANTERIORE
MEDIA 	7"	Altezza fissa 49,5

2 ALTEZZA POSTERIORE	
Ruote posteriori	ALTEZZA POSTERIORE
24" - 25"	Altezza fissa 43

3	Tipo Pedana	Distanza pedana	
		Angolo Telaio 110°	Angolo Telaio 120°
	Pedana sdoppiata in plastica	min. 27	min. 27
	Pedana unica alzabile	min. 24	min. 26
	Pedana unica alzabile con sistema rotativo multifunzione	min. 19	min. 21
	Pedana unica alzabile in alluminio	min. 24	min. 26
	Pedana unica in carbonio	min. 24	min. 26
<b>Calcolate in conformazioni ideali e con pedane nella posizione interna</b>			
<b>ATTENZIONE! Altezza anteriore minimo 4 cm. maggiore della DISTANZA PEDANA</b>			

4	Ruote posteriori	
	Modello	Caratteristiche
	24" Superleggera Standard Progeo	(colori tutti disponibili)
	24" ULTRALEGGERA PROGEO KEY SPORT	(mozzo argento, cerchio e 16 raggi neri)
	24" Superleggera "Spinergy LX"	(mozzo argento, cerchio e 12 raggi neri)
	24" Superleggera "Spinergy LXL"	(mozzo e cerchio neri, 18 raggi bianchi piatti) - (mozzo, cerchio e 18 raggi tondi neri)
	24" Superleggera "Spinergy Flex rim"	(mozzo argento, cerchio e 12 raggi neri) - (corrimano incorporato Alluminio/Gomma riduzione ingombro fino a 3 cm. - tutti i copertoni)
	24" Fuoristrada	(solo colore nero) - (corrimano in alluminio - copertone Fuoristrada)
	25" Superleggera "Spinergy LX"	(mozzo argento, cerchio e 12 raggi neri)
	25" Superleggera "Spinergy LXL"	(mozzo e cerchio neri, 18 raggi bianchi piatti)